



CITTA' DI CATANZARO
SETTORE SERVIZI DEMOGRAFICI E STATISTICA

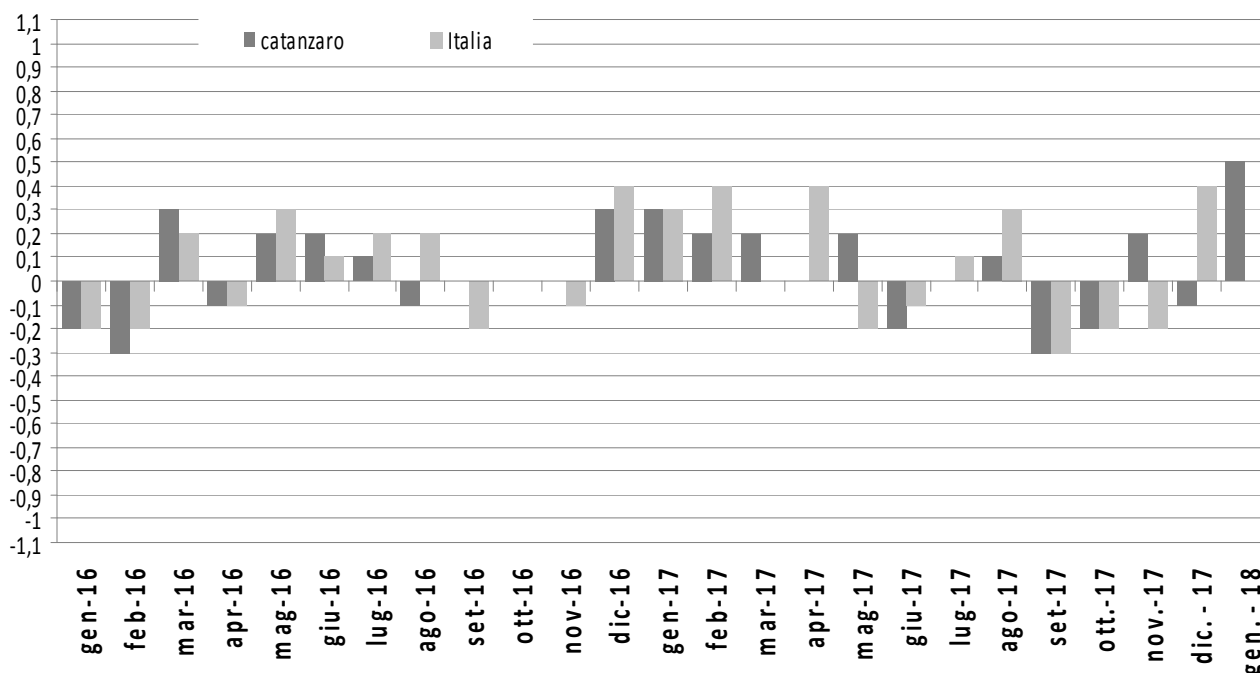
Anticipazione del mese di **GENNAIO - 2018**
Indice Prezzi al consumo per l'intera collettività – **Catanzaro**

Nel mese di **GENNAIO 2018** a seguito della rilevazione dei prezzi al consumo per l'intera collettività (NIC) effettuata dall'Ufficio Statistica del Comune di Catanzaro, l'indice complessivo della città è pari a **(101,5)** con una variazione tendenziale del **(0,9)** ed una variazione congiunturale dell' **(0,5)**

I dati devono essere considerati provvisori in attesa della diffusione dei dati definitivi da parte dell'ISTAT.

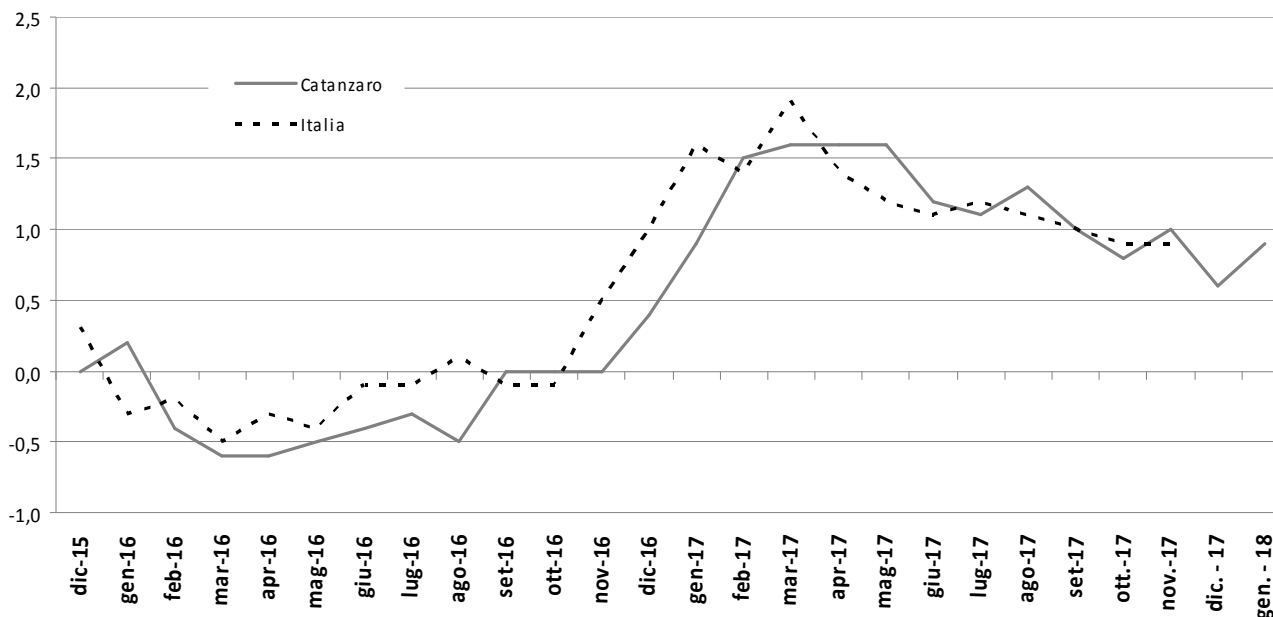
Indice generale NIC

Gennaio 2016– Gennaio 2018, variazioni percentuali congiunturali



Indici generale NIC

Gennaio 2016 – Gennaio 2018, variazioni percentuali tendenziali



Gennaio 2014 – Dicembre 2015, indice e variazioni percentuali (base 2010 = 100)

Gennaio 2016 – Gennaio 2018, indice e variazioni percentuali (base 2015 = 100)

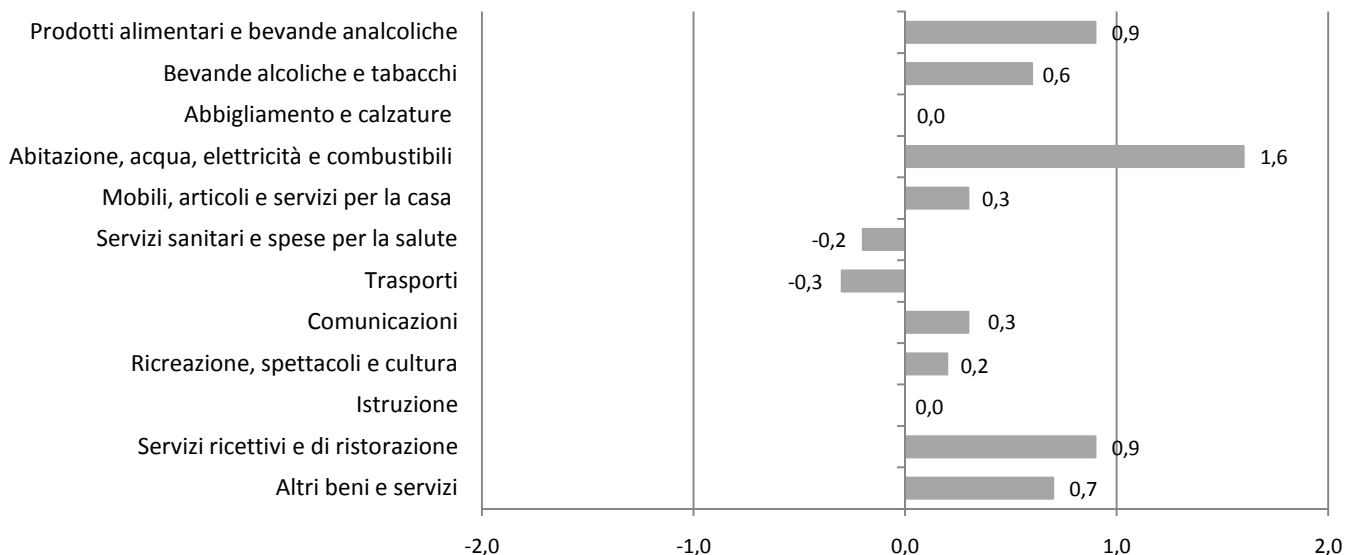
MESI	2016			2017			2018		
	Indici	Variazioni %		Indici	Variazioni %		Indici	Variazioni %	
		Cong.	Tend.		Cong.	Tend.		Cong.	Tend.
Gennaio	99,6	-0,2	0,2	100,6	0,4	1,0	101,5	0,5	0,9
Febbraio	99,3	-0,3	-0,4	101	0,4	1,7			
Marzo	99,6	0,3	-0,6	101,1	0,1	1,5			
Aprile	99,5	-0,1	-0,6	101,1	0,0	1,6			
Maggio	99,7	0,2	-0,5	101,3	0,2	1,6			
Giugno	99,9	0,2	-0,4	101,1	-0,2	1,2			
Luglio	100	0,1	-0,3	101,1	0,0	1,1			
Agosto	99,9	-0,1	-0,5	101,2	0,1	1,3			
Settembre	99,9	0,0	0,0	100,9	-0,3	1,0			
Ottobre	99,9	0,0	0,0	100,7	-0,2	0,8			
Novembre	99,9	0,0	0,0	100,9	0,2	1,0			
Dicembre	100,2	0,3	0,4	101	-0,1	0,8			
Media Annua	99,8	0,0	-0,2	101	0,0	1,2			

Divisioni di spesa

L'analisi generale delle divisioni di spesa a livello congiunturale mostra aumenti per Abitazione, acqua, elettricità e combustibili (+1,6%), Prodotti alimentari e bevande analcoliche e Servizi ricettivi e di ristorazione (per entrambi +0,9%), Altri beni e servizi (+0,7%), Bevande alcoliche e tabacchi (+0,6), Mobili, articoli e servizi per la casa e Comunicazioni (per entrambi +0,3%), Ricreazione, spettacoli e cultura (+0,2%); in diminuzione l'indice per Trasporti (-0,3%), Servizi sanitari e spese per la salute (-0,2%); invariato l'indice per Abbigliamento e calzature, Istruzione.

Indici dei prezzi al consumo NIC, per divisione di spesa

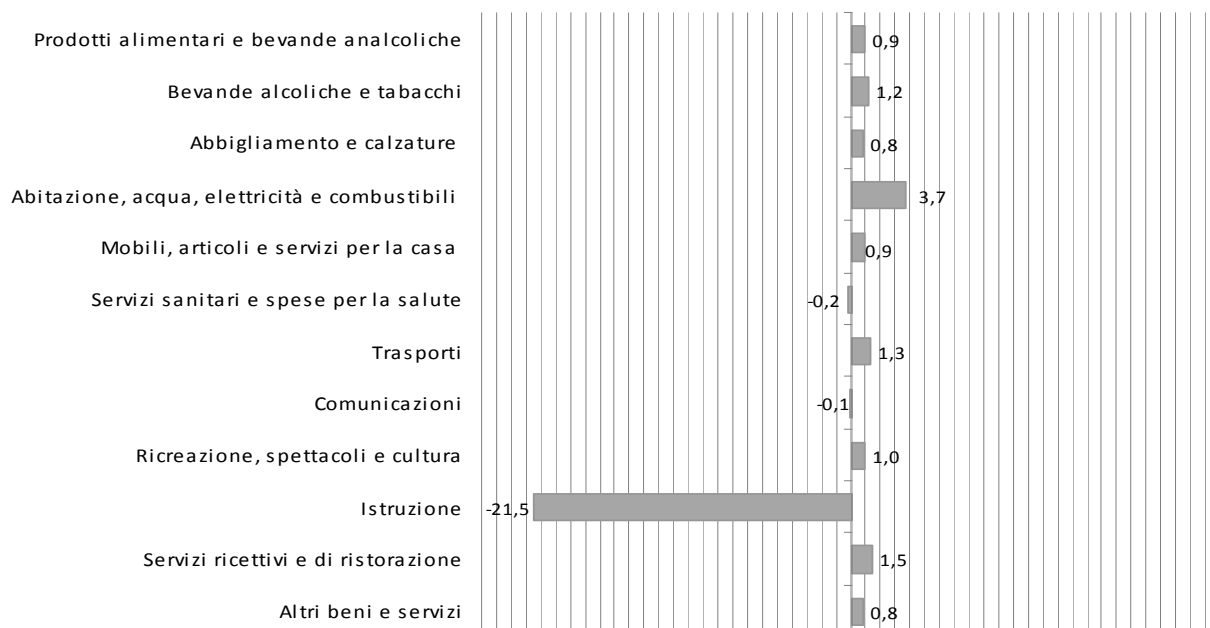
Gennaio 2018, variazioni percentuali congiunturali.



Rispetto a Gennaio 2017 i tassi di crescita si registrano per Abitazione, acqua, elettricità e combustibili (+3,7%), Servizi ricettivi e di ristorazione (+1,5%), Trasporti (+1,3%), Bevande alcoliche e tabacchi (+1,2%), Ricreazione, spettacoli e cultura (+1%), Prodotti alimentari e bevande analcoliche e Mobili articoli e servizi per la casa (per entrambi +0,9%), Abbigliamento e calzature e Altri beni e servizi (per entrambi +0,8%); in diminuzione l'indice per Istruzione (-21,5%), Servizi sanitari e spese per la salute (-0,2%), Comunicazioni (-0,1%).

Indici dei prezzi al consumo NIC, per divisione di spese

Gennaio 2018, variazioni percentuali tendenziali



Indici dei Prezzi al consumo NIC, per divisione di spesa
 Gennaio 2018, indici e variazioni percentuali (base 2015=100)

DIVISIONI	Indici	Variazioni %	
	gennaio 2018	Gen. - 2018 Dic. - 2017	Gen. - 2017 Gen. - 2018
Prodotti alimentari e bevande analcoliche	102,1	0,9	0,9
Bevande alcoliche e tabacchi	103,3	0,6	1,2
Abbigliamento e calzature	101,2	0,0	0,8
Abitazione, acqua, elettricità e combustibili	103,2	1,6	3,7
Mobili, articoli e servizi per la casa	101,1	0,3	0,9
Servizi sanitari e spese per la salute	100,7	-0,2	-0,2
Trasporti	102,2	-0,3	1,3
Comunicazioni	98,6	0,3	-0,1
Ricreazione, spettacoli e cultura	101,7	0,2	1,0
Istruzione	76,5	0,0	-21,5
Servizi ricettivi e di ristorazione	101	0,9	1,5
Altri beni e servizi	101,6	0,7	0,8
Indice generale	101,5	0,5	0,9

L'analisi per le **classi di prodotto**, all'interno di ciascuna divisione di spesa, evidenzia le seguenti dinamiche congiunturali e tendenziali:

Prodotti alimentari e bevande analcoliche

Dinamiche congiunturali: in aumento l'indice per Acque minerale, bevande analcoliche, succhi di frutta e verdura (+4,6%), Oli e grassi (+3,6%), Prodotti alimentari n.a.c. (+1,9%), Caffè, tè e cacao (+1,2%), Latte, formaggi e uova (+0,9%), Vegetali (+0,8%), Pane e cereali (+0,7%), Pesci e prodotti ittici e Frutta (per entrambi +0,6%), Zucchero, confetture, miele, cioccolato e dolci (+0,5%), Carni (0,1%).

Dinamiche tendenziali: gli aumenti più marcati si evidenziano per Oli e grassi (+10,2%), Acque minerali bevande analcoliche, succhi di frutta e verdura (+6,7%), Prodotti alimentari n.a.c. (+3%), Latte, formaggi e uova (+2,2%), Zucchero, confettura, miele, cioccolato e dolci (+2,1%), Caffè, tè e cacao (+1,6%) Pane e cereali (+1,3%), Carni e Pesci e prodotti ittici (per entrambi +1%); in diminuzione l'indice per Vegetali (-3,4%), Frutta (-3,1%).

Bevande alcoliche e tabacchi

Dinamiche congiunturali: in aumento l'indice per Alcolici (+2,8%), Vini (+2,4%), Birre (+1,6%); invariato l'indice per Tabacchi.

Dinamiche tendenziali: in aumento l'indice per Alcolici (+4%), Birre (+3,5%), Vini (+2,8%), Tabacchi (+0,4%).

Abbigliamento e calzature

Dinamiche congiunturali: invariato l'indice per Indumenti, Altri articoli d'abbigliamento e accessori per l'abbigliamento, Servizi di lavanderia riparazione e noleggio abiti, Scarpe ed altre calzature, Riparazione e noleggio calzature.

Dinamiche tendenziali: in aumento l'indice per Servizi di lavanderia, riparazione e noleggio abiti e Scarpe e altre calzature (per entrambi +1 %), Indumenti (+0,7%), Riparazione e noleggio calzature (+0,6%), Altri articoli d'abbigliamento e accessori per l'abbigliamento (+0,2%).

Abitazione, acqua, energia elettrica gas e altri combustibili

Dinamiche congiunturale: in aumento l'indice per Energia elettrica (+3,9%), Gas (+3,8%), Gasolio per riscaldamento (+2,6%), Servizi per la riparazione e manutenzione della casa (+0,2%); in diminuzione l'indice per Prodotti per la riparazione e la manutenzione della casa (-0,1%); rimane invariato l'indice per Affitti reali per l'abitazione principali, Fornitura acqua, Raccolta rifiuti, Altri servizi per l'abitazione n.a.c., Combustibili solidi.

Dinamiche tendenziali: in aumento l'indice per Altri servizi per l'abitazione n.a.c (+14%), Energia elettrica (+7,6%), Gas (+7,5%), Gasolio per riscaldamento (+2,4%), Prodotti per la riparazione e la manutenzione della casa (+2,2%), Combustibili solidi (+1,7%), Servizi per la riparazione e manutenzione della casa (+0,4%); in diminuzione l'indice per Raccolta rifiuti (-2,7%), Affitti reali per l'abitazione principale (-0,1%); rimane invariato l'indice per Fornitura acqua.

Mobili, articoli e servizi per la casa

Dinamiche congiunturali: in aumento l'indice per Beni non durevoli per la casa (+1%), Grandi apparecchi domestici elettrici e non (+0,3%), Servizi per la pulizia e la manutenzione della casa (+0,2%), Mobili e arredi (+0,1%); in diminuzione l'indice per Cristalleria, stoviglie e utensili domestici (-0,1%); rimane invariato l'indice per Tappeti e altri rivestimenti per pavimenti, Riparazione di mobili, arredi e rivestimenti per pavimenti, Articoli tessili per la casa, Piccoli elettrodomestici, Riparazione di apparecchi per la casa, Grandi utensili ed attrezzature per la casa e il giardino, Piccoli utensili ed accessori vari.

Dinamiche tendenziali: in aumento l'indice per Grandi utensili ed attrezzature per la casa ed il giardino (+3,1%), Tappeti ed altri rivestimenti per pavimenti (+2,8%), Beni non durevoli per la casa (+1,4%), Mobili e arredi (+0,9%), Cristalleria, stoviglie e utensili domestici (+0,8%), Articoli tessili per la casa(+0,7%), Grandi apparecchi domestici elettrici e non e Piccoli utensili ed accessori vari (per entrambi +0,6%), Servizi per la pulizia e la manutenzione della casa (+0,3%), Piccoli elettrodomestici (+0,2%); rimane invariato l'indice per Riparazione di mobili, arredi e rivestimenti per pavimenti, Riparazione di apparecchi per la casa.

Servizi sanitari e spese per la salute

Dinamiche congiunturali: in aumento l'indice per Servizi paramedici (+0,4%), Attrezzature ed apparecchi terapeutici (+0,2%); in diminuzione l'indice per Prodotti farmaceutici (-1,3%); rimane invariato l'indice per Altri prodotti medicali, Servizi medici, Servizi dentistici, Servizi ospedalieri.

Dinamiche tendenziali: in aumento l'indice per Altri prodotti medicali (+6%), Servizi dentistici (+3,2%) Servizi paramedici (+0,9%), Servizi medici (+0,3%); in diminuzione l'indice per Prodotti farmaceutici (-3,2%), Attrezzature ed apparecchi terapeutici (-1,3%); invariato l'indice per Servizi ospedalieri.

Trasporti

Dinamiche congiunturali: in aumento l'indice per Altri servizi relativi ai mezzi di trasporto privati (+1,3%), Carburanti e lubrificanti per mezzi di trasporto privati (+1,1 %), Automobili (+0,3%), Motocicli e ciclomotori e Pezzi di ricambio e accessori per mezzi di trasporto privati (per entrambi +0,2%), Trasporto multimodale passeggeri (+0,1%); in diminuzione l'indice per Trasporto aereo passeggeri (-26,8%), Trasporto passeggeri su rotaia (-1,3%), Trasporto marittimo e per vie d'acqua interne (-0,7%); rimane invariato l'indice per Biciclette, Manutenzione e riparazione mezzi di trasporto privati, Trasporto passeggeri su strada, Acquisto di altri servizi di trasporto.

Dinamiche tendenziali: in aumento l'indice per Trasporto aereo passeggeri (+5,5%), Trasporto passeggeri su rotaia (+2,7%), Carburanti e lubrificanti per mezzi di trasporto privati (+2,3%), Motocicli e ciclomotori (+1,7%), Trasporto marittimo e per vie d'acqua interne (+1,3%), Altri servizi relativi ai mezzi di trasporto privati (+1,2%), Trasporto multimodale passeggeri (+1%), Pezzi di ricambi e accessori per mezzi di trasporto privati (+0,7%), Trasporto passeggeri su strada (+0,5%), Automobili (+0,4%); in diminuzione l'indice per Biciclette (-2,4%), invariato l'indice per Manutenzione e riparazione mezzi di trasporto privati, Acquisto di altri servizi di trasporto.

Comunicazioni

Dinamiche congiunturali: in aumento l'indice per Servizi di telefonia e telefax (+0,3%), Servizi postali (+0,2%); in diminuzione l'indice per Apparecchi telefonici e telefax (-0,7%).

Dinamiche tendenziali: in aumento l'indice per Servizi di telefonia e telefax (+0,3%), Servizi postali (+0,2%); in diminuzione l'indice per Apparecchi telefonici e telefax (-5,5%).

Ricreazione spettacoli e cultura

Dinamiche congiunturali: in aumento l'indice per Supporti di registrazione (+5,6%), Apparecchi per il trattamento dell'informazione (+3,1%), Animali domestici e relativi prodotti (+0,9%), Pacchetti vacanza (+0,7%), Apparecchi fotografici e cinematografici e strumenti ottici (+0,6%), Articoli di cartoleria e materiale da disegno (+0,4%), Servizi ricreativi e sportivi (+0,2%), Servizi culturali (+0,1%); in diminuzione l'indice per Giochi, giocattoli e hobby (-1,1%), Giornali e periodici (-0,9%), Libri (-0,7%), Apparecchi di ricezione registrazione e riproduzione di suoni (-0,5%), Articoli sportivi, per campeggio e attività all'aperto (-0,2%); invariato l'indice per Beni durevoli per ricreazione all'aperto, Strumenti musicali e beni durevoli per ricreazione al coperto, Articoli per giardinaggio, piante e fiori, Servizi veterinari e altri servizi per animali domestici, Concorso pronostici.

Dinamiche tendenziali: in aumento l'indice per Apparecchi per il trattamento dell'informazione (+5,4%), Supporti di registrazione (+3%), Pacchetti vacanza (+2,9%), Libri (+2,2%), Giochi, giocattoli e hobby (+2,1%), Animali domestici e relativi prodotti (+2%), Giornali e periodici (+1,8%), Beni durevoli per ricreazione all'aperto (+1,6%), Servizi culturali (+1,5%), Articoli di cartoleria e materiali da disegno (+1,3%), Articoli per giardinaggio, piante e fiori (+1%), Strumenti musicali e beni durevoli per ricreazione al coperto (+0,8%), Articoli sportivi per campeggio e attività ricreative all' aperto (+0,6%), Servizi veterinari e altri servizi per animali domestici (+0,3%); in diminuzione l'indice per Apparecchi fotografici e cinematografici e strumenti ottici (-2,6%), Apparecchi di ricezione, registrazione e riproduzione di suoni (-2,5%), Servizi ricreativi e sportivi (-0,5%); rimane invariato l'indice per Concorsi pronostici.

Istruzione

Dinamiche congiunturali: invariato l'indice per Scuola dell'infanzia ed istruzione primaria, Istruzione secondaria , Istruzione universitaria , Corsi d'istruzione e di formazione.

Dinamiche tendenziali: in aumento l'indice per Istruzione secondaria (+3,7%); in diminuzione l'indice per Istruzione universitaria (-39,4%); invariato l'indice per Scuola dell'infanzia ed istruzione primaria, Corsi di istruzione e di formazione.

Servizi ricettivi e di ristorazione

Dinamiche congiunturali: in aumento l'indice per Servizi di alloggio (+4,1%), Ristoranti bar e simili (+0,2%); invariato l'indice per Mense.

Dinamiche Tendenziali: in aumento l'indice per Mense (+13,6%), Ristoranti bar e simili (+1,4%); invariato l'indice per Servizi di alloggio.

Altri beni e servizi

Dinamiche congiunturali: in aumento l'indice per Altri servizi finanziari n.a.c. (+5,6%), Altri apparecchi non elettrici, articoli e prodotti per la cura della persona (+0,8%), Assistenza sociale (+0,2%), Servizi assicurativi connessi alla all'abitazione (+0,1%); rimane invariato l'indice per Servizi di parrucchiere e trattamenti di bellezza, Apparecchi elettrici per la cura della persona, Gioielleria ed orologeria, Altri effetti personali, Servizi assicurativi connessi alla salute, Assicurazioni sui mezzi di trasporto, Altri servizi n.a.c.,

Dinamiche Tendenziali: in aumento l'indice per Servizi assicurativi connessi all'abitazione (+7,5%), Altri servizi finanziari n.a.c. (+4,5%), Altri apparecchi non elettrici, articoli e prodotti per la cura della persona (+1,3%), Servizi di parrucchiere e trattamenti di bellezza e Apparecchi elettrici per la cura della persona (per entrambi+1%), Altri effetti personali (+0,5%), Assistenza sociale (+0,3%); Servizi assicurativi connessi alla salute (+0,3%), Altri servizi n.a.c. (+0,3%); in diminuzione l'indice per Gioielleria ed orologeria (- 1,7 %), Assicurazioni sui mezzi di trasporto (-0,4%),

Prodotti per frequenza di acquisto

Indici dei prezzi al consumo NIC, per prodotti a diversa frequenza di acquisto
Gennaio 2018, indici e variazioni percentuali (base 2015= 100)

Tipologie di prodotto	Indici	Variazioni %	
	Gennaio - 2018 (base 2015=100)	Mensile <u>Gen. - 2018</u> Dic. - 2017	Tendenziale <u>Gen. - 2018</u> Gen. - 2017
Alta frequenza di acquisto	102,4	0,6	1,1
Media frequenza di acquisto	100,6	0,4	0,8
Bassa frequenza di acquisto	101,4	0,3	0,5
Indice generale	101,5	0,5	0,9

Glossario

Prodotti ad alta frequenza di acquisto: includono, oltre ai generi alimentari, le bevande alcoliche e analcoliche, i tabacchi, le spese per l'affitto, i beni non durevoli per la casa, i servizi per la pulizia e manutenzione della casa, i carburanti, i trasporti urbani, i giornali e i periodici, i servizi di ristorazione, le spese di assistenza,

Prodotti a media frequenza di acquisto: comprendono, tra gli altri, le spese di abbigliamento, le tariffe elettriche e quelle relative all'acqua potabile e lo smaltimento dei rifiuti, i medicinali, i servizi medici e quelli dentistici, i trasporti stradali, ferroviari marittimi e aerei, i servizi postali e telefonici, i servizi ricreativi e culturali, i pacchetti vacanze, i libri, gli alberghi e gli altri servizi di alloggio,

Prodotti a bassa frequenza di acquisto: comprendono gli elettrodomestici, i servizi ospedalieri, l'acquisto dei mezzi di trasporto, i servizi di trasloco, gli apparecchi audiovisivi, fotografici e informatici, gli articoli sportivi,

Variazione congiunturale: variazione rispetto al periodo precedente,

Variazione tendenziale: variazione rispetto allo stesso periodo dell'anno precedente,